



Baseline

Design, Komfort und Sicherheit für Ihr Haus

Die einzige Energiepreisbremse,
die Ihr Haus noch schöner macht!

Vorteile

U_d-Werte ab 0,81 W/m²·K bei Ausführung Baseline 3+

(bei geschlossenen Modellen; U_d-Werte im Prüfmaß, modell- und größenabhängig)

- Überdurchschnittlich starke Türblätter
- Drei Dichtungsebenen
- Energiesparglas
- 3-fach Verglasung mit P4A Sicherheitsglas
- Höhenverstellbare und thermisch getrennte Bodenschwelle
- Hochwärmedämmender Isopor-Dämmkern
- KABA-Sicherheitszylinder, 5 Wendeschlüssel



Die KOMPOtherm® Haustüren übertreffen die aktuellen Voraussetzungen für eine staatliche Förderung durch BAFA oder KfW.



Basis unserer Kollektion ist das Profilsystem KO 80 HD

Isopor-Dämmkerne zwischen den Profilkammern und drei Dichtungsebenen sorgen für gute Wärmedämmwerte. Rund- und Stichbogenkonstruktionen sind möglich.

Technische Angaben:

Profilsystem:

- Aluminium-Haustür KO 80 HD
- 80 mm Gesamtbautiefe
- Innen aufschlagender Haustürflügel
- Mit drei Dichtungsebenen
- Flächenbündiger Blendrahmen außen
- Hochwärmedämmender Isopor-Dämmkern
- Höhenverstellbare und thermisch getrennte Aluminiumbodenschwelle
- Verdecktliegende Entwässerung
- Nach innen öffnend

Farbe:

Alle Standardfarben;
weitere Farben laut Preisliste

Design Markentürbänder:
3 Stück 2-teilige Markentürbänder

Schloss:
3-fach Verriegelung aus Edelstahl mit verstellbaren Einzelschließkästen

Profilzylinder:
KABA-Sicherheitszylinder, 5 Wendeschlüssel



Innendrücker:

Innendrücker mit Langschild

Außengriff:

aus Edelstahl oder Aluminium laut Abbildung


Verglasung:

Laut Beschreibung mit Verbundsicherheitsglas als Wärmeschutzglas. Zusätzlich sind die Standardgläser Gotik weiß, Parsol grau, Klarglas und Satinato ohne Mehrpreis möglich. Wenn Hausnummern gewünscht werden, ist die Verglasung Float mattiert. Alle anderen Verglasungen lt. Hauptpreisliste.

Baseline

Die Haustürsysteme im Überblick

Baseline 1



KO 80 HD

Füllung aus Aluminium:

E = eingesetzte Version, Stärke 40 mm

Glas:


2-fach Verglasung
Klarglas, Gotik weiß, Parsol grau, Satinato weiß oder Motivverglasung mit 1x VSG-WSG 6 mm

Seitenteile:

2-fach Verglasung



Baseline 2



KO 80 HD

Füllung aus Aluminium:

FD = flügelüberdeckend außen, Stärke 60 mm

Glas:


3-fach Verglasung VSG-WSG außen, Klarglas, Gotik weiß, Parsol grau, Satinato weiß oder Motivverglasung mittig, Float 4 mm beschichtet innen

Seitenteile:

3-fach Verglasung



Baseline 3+



als RC 2 Sicherheitstür

KO 80 HD

Füllung aus Aluminium:

BF = beidseitig flügelüberdeckend, Stärke 83 mm

Glas:

3-fach Verglasung P4A-WSG außen, Klarglas, Gotik weiß, Parsol grau, Satinato weiß oder Motivverglasung mittig, VSG-WSG 6 mm innen

Seitenteile:

3-fach Verglasung mit P4A-WSG




Titelbild: Modell 3381 (von Seite 12) Vordach KV 200 Maße: 2500 mm x 1000 mm mit Seitenteil und Briefkasten Art.-Nr. 7262 | 0673 Silbergrau mit Unteransicht in 0507 Stadlholz Grau, Preis laut Hauptpreisliste

Aktionen!

Standardfarben Upgrade

Sie können die Farbgestaltung Ihrer KOMPOtherm® Traumhaustür mit **16 Standardfarben** ohne Aufpreis frei gestalten. Ab jetzt erhalten Sie zusätzlich **4 Aktionsfarben** ohne Aufpreis!



Exklusiv bei KOMPOtherm® ohne Mehrpreis

Ist die Mehrfarbigkeit der Haustür. So gestalten Sie Ihre Haustür zum Beispiel außen in einem modernen Grau und auf der Innenseite in einem hellen und freundlichen Weiß.



Aktion Hausnummer in Mattverglasung ohne Mehrpreis

Auf Wunsch erhalten Sie in den mattierten Verglasungen Ihre individuelle Hausnummer eingearbeitet. Diese wird, wie auch die Linien, als Klarglas erzeugt.

ohne Mehrpreis!



Black Edition

Black Edition in Kombination mit diesem Zubehör ohne Black Edition Mehrpreis.



Art. Nr. 21170
Verdecktliegende
Türbänder in 0575 9005
Tiefschwarz Feinstruktur

Art. Nr. 24779
Aluminium-Halbrundrohr 40x23 mm in
0575 am Ende mit zwei geraden Stützen.
Montage somit nur auf Füllung möglich.

Art. Nr. 17150/51, Art. Nr. 17137
Innendrücker in haptischer
Dreiecksform mit Rosette
in Kosmos schwarz

Black Edition in Kombination mit diesem Zubehör ohne Black Edition Mehrpreis.



Art. Nr. 21170
Verdecktliegende
Türbänder in 0575 9005
Tiefschwarz Feinstruktur

Art. Nr. 14722
KOMPO-Touch-Safe-Scan inkl. Automatik
5-fach Motorschloss, Navkom Fingerscanner in
halbrunder Aluminium-Handhabe 40 x 23 mm

Art. Nr. 17150/51, Art. Nr. 17137
Innendrücker in haptischer
Dreiecksform mit Rosette
in Kosmos schwarz

Abb. Baseline 2



Modell E-375L FD PL

- T: KO 80 HD mit Seitenteilen, RAL 7016
- F: Nutenfräsung nur außen
- G: Verglasung Float
- Z: Handhabe 24766 quer

Seitenteilpreise verstehen sich bis 600 mm.
 Klarglas, Gotik weiß, Parsol grau und Satinato weiß.
 Motivverglasung auf Float mattiert, modellabhängig.
 Wenn eine Hausnummer gewünscht wird, ist die Verglasung Float mattiert.

Modell E-377L FD PL

- T: KO 80 HD mit Seitenteil, 0703 DB 703 Eisenglimmer
- F: Nutenfräsung nur außen
- G: Verglasung Satinato
- Z: Handhabe 24772



Ein Glaswechsel ist für uns selbstverständlich!

Viele Haustüren müssen bei Glasbruch komplett erneuert werden. Nicht so bei KOMPOtherm®. Hier ist dies bei fast allen Haustürfüllungen möglich.

Abb. Baseline 2



Abb. Baseline 1



Modell E-311 E AG

- T: KO 80 HD, RAL 9016
- G: Float mattiert mit Hausnummer klar
- Z: Handhabe 22109

Abb. Baseline 2



Modell E-375L FD PL

- T: KO 80 HD, 0673 Silbergrau Feinstruktur
- F: Nutenfräsung nur außen
- G: Float mattiert mit Hausnummer klar
- Z: Handhabe 24766 quer

Abb. Baseline 2



Modell E-371L FD AG

- T: KO 80 HD, 0800 Tiefbraun Feinstruktur
- F: 0396 DB 703 Feinstruktur Streifen in Edelstahl-Optik eingelegt nur außen
- G: Float mattiert mit Hausnummer klar
- Z: Handhabe 24772

Abb. Baseline 2



Modell E-376L FD PL

- T: KO 80 HD, RAL 9007
- F: Nutenfräsung nur außen
- G: Float mattiert mit Hausnummer klar
- Z: Handhabe 24772

Abb. Baseline 2



Modell E-377L FD PL

- T: KO 80 HD, 0703 DB 703 Eisenglimmer
- F: Nutenfräsung nur außen
- G: Float mattiert mit Hausnummer klar
- Z: Handhabe 24772

Abb. Baseline 1



Modell E-142 E EG

- T: KO 80 HD, 0673 Silbergrau Feinstruktur
- F: Applikationen in Edelstahl-Optik innen und außen
- G: Motivverglasung 1499 mit Hausnummer klar
- Z: Handhabe 24458

Abb. Baseline 2



Modell E-419L FD PL

- T: KO 80 HD mit Seitenteil, RAL 7016
- F: Streifen in Edelstahlloptik eingelegt nur außen
- G: Motivverglasung 1612
- Z: Handhabe 24772

Seitenteilpreise verstehen sich bis 600 mm.
 Klarglas, Gotik weiß, Parsol grau und Satinato weiß.
 Motivverglasung auf Float mattiert, modellabhängig.
 Wenn eine Hausnummer gewünscht wird, ist die Verglasung Float mattiert.

Modell E-320L E PL

- T: KO 80 HD mit Seitenteil, 0673 Silbergrau Feinstruktur
- F: Nutenfräsung nur außen
- G: Motivverglasung 1552
- Z: Handhabe 24708



Abb. Baseline 1



Abb. Baseline 2



Modell E-319R FD PL

- T: KO 80 HD, RAL 7016
- F: Nutenfräsung nur außen
- G: Motivverglasung 1440 mit Hausnummer klar
- Z: Handhabe 24770

Abb. Baseline 1



Modell E-372 E PL

- T: KO 80 HD, 0396 DB 703 Metallic Feinstruktur
- G: Motivverglasung 1444
- Z: Handhabe 24768

Abb. Baseline 2



Modell E-320L FD PL

- T: KO 80 HD, 0673 Silbergrau Feinstruktur
- F: Nutenfräsung nur außen
- G: Motivverglasung 1552, Hausnummer klar
- Z: Handhabe 24772

Abb. Baseline 2



Modell E-420L FD PL

- T: KO 80 HD, 0689 7012 Basaltgrau Feinstruktur
- F: Streifen in Edelstahl-Optik eingelegt nur außen
- G: Motivverglasung 1443 mit Hausnummer klar
- Z: Handhabe 24772

Abb. Baseline 2



Modell E-265EL FD BL

- T: KO 80 HD, 0374 7039 Quarzgrau Feinstruktur
- F: Applikationen in Edelstahl-Optik eingelegt nur außen
- G: Motivverglasung 1615 mit Hausnummer klar
- Z: Handhabe 24772

Abb. Baseline 2



Modell E-419L FD PL

- T: KO 80 HD, RAL 7016
- F: Streifen in Edelstahl-Optik eingelegt nur außen
- G: Motivverglasung 1612
- Z: Handhabe 24770

Beispiele der Baseline Modelle in

Black Edition

Entdecken Sie die Möglichkeiten

Modell E-265 ER FD

- T: KO 80 HD mit Seitenteil 1000mm, 0689 7012 Basaltgrau Feinstruktur
 - F: Applikationen nur außen 0575 9005 Tiefschwarz Feinstruktur
 - G: Motivverglasung 1615 mit Hausnummer klar
 - Z: Handhabe 24779 0575 9005 Tiefschwarz Feinstruktur 1600mm
- Black Edition Plus 10012*



Abb. Baseline 2



Abb. Baseline 1

Modell E-142 EG E

- T: KO 80 HD, 0370 7015 Schiefergrau Feinstruktur
- F: Applikationen in Edelstahl-Optik innen und außen in 0575 9005
- G: Motivverglasung 1499 mit Hausnummer klar
- Z: Handhabe 24890 *Black Edition Plus 10012*



Abb. Baseline 2

Modell E-422L FD

- T: KO 80 HD, RAL 9016
 - F: Streifen in Edelstahl-Optik eingelegt nur außen in 0575 9005
 - Z: Handhabe 24779 0575 9005 1600mm
- Black Edition Plus 10012*



Abb. Baseline 2

Modell E-339 FD

- T: KO 80 HD mit Seitenteil, 0785 Anthrazitgrau ultramatt
- F: 0501 Stadtholz quer Feinstruktur Nutenfräsung nur außen
- Z: Handhabe 24716

Black Edition Art. Nr. 10011

Bei Bestellung von Black Edition färben sich die Beschlagteile schwarz:

- Profilzylinder Rosette (schwarz eloxiert)
- Staubschutzkappe (schwarz eloxiert)
- Bodenschwelle (schwarz eloxiert)
- bei Keramik-Modellen Designfuge in schwarz
- Fingerprinter (schwarz eloxiert)
- neue verdecktliegende Bänder sind immer schwarz
- Kratzschutz F: 0575 9005 Tiefschwarz Feinstruktur
- Trittschutz F: 0575 9005 Tiefschwarz Feinstruktur

Der Aufpreis Black Edition beinhaltet lediglich die Farbänderung. Briefkastenanlagen sind hiervon ausgenommen.

Black Edition Plus Art. Nr. 10012

Bei Bestellungen von Black Edition Plus färben sich zusätzlich alle Alnox Lisenen und Glasrahmen bei Füllungen außen auch schwarz.

F: 0575 9005 Tiefschwarz Feinstruktur
Black Edition Plus beinhaltet immer die Black Edition Art. Nr. 10011.

Handhaben und Drücker müssen immer separat in schwarz bestellt werden (die Auswahl ist eingeschränkt).



Abb. Baseline 2

Modell E-420L FD PL

- T: KO 80 HD, 0684 7040 Fenstergrau Feinstruktur
 - F: Streifen in Edelstahl-Optik eingelegt nur außen in 0575 9005 Feinstruktur
 - G: Motivverglasung 1443 mit Hausnummer klar
 - Z: Handhabe 24779 0575 9005 1600mm
- Black Edition Plus 10012*



Abb. Baseline 2

Modell E-348L FD

- T: KO 80 HD mit Seitenteil, 0374 Quarzgrau Feinstruktur
- F: 0501 Stadtholz Feinstruktur Nutenfräsung nur außen
- Z: Handhabe 24777 1200mm 0578 Schwarz Metallic Feinstruktur



Abb. Baseline 2

Modell E-371L FD AG

- T: KO 80 HD, 0673 Silbergrau Feinstruktur
 - F: Streifen in Edelstahl-Optik eingelegt nur außen in 0575 9005 Tiefschwarz Feinstruktur
 - G: Float mattiert mit Hausnummer klar
 - Z: Handhabe 24779 0575 9005 1600mm
- Black Edition Plus 10012*



Ganzglasfüllung 1611

T: KO 80 HD, RAL 9007
G: Ganzglasfüllung 1611
Z: Handhabe 22109



Ganzglasfüllung 1596

T: KO 80 HD, RAL 7016
G: Ganzglasfüllung 1596
Z: Handhabe 22109



Ganzglasfüllung 1610

T: KO 80 HD, RAL 7016
G: Ganzglasfüllung 1610
Z: Handhabe 24890

Abb. Baseline 2



Modell E-421L **FD**

T: KO 80 HD, RAL 7016
F: Streifen in Edelstahl-Optik nur außen
Z: Handhabe 24772

Abb. Baseline 2



Modell E-321L **FD**

T: KO 80 HD, RAL 9007
F: Nutenfräsung nur außen
Z: Handhabe 24772

Abb. Baseline 2



Modell E-379L **FD**

T: KO 80 HD, RAL 9006
F: Nutenfräsung nur außen
Z: Handhabe 24766



Modell 3380

T: KO 80 HD, RAL 9007
G: Motivverglasung 1600
Z: Handhabe 22109



Modell 3381

T: KO 80 HD, 0673 Silbergrau
Feinstuktur, 0507 Stadlholz
Grau Feinstuktur
G: Motivverglasung 1600
Z: Handhabe 24779 0673 1600mm



Modell 3382

T: KO 80 HD, 0684-7040
Fenstergrau Feinstuktur
G: Motivverglasung 1600
Z: Handhabe 22109

Abb. Baseline 2



Modell E-243 **FD**

T: KO 80 HD, 0703 DB 703
Eisenglimmer
F: RAL 3004, Nutenfräsung nur außen
Z: Handhabe 24770



Modell E-151 **PL E**

T: KO-Hightherm mit Seitenteil,
RAL 9016 Verkehrsweiß
G: Motivverglasung 1251
Z: Handhabe 24003

Abb. Baseline 2



Haustürfüllung geschlossen **FD**

T: KO 80 HD,
0396-DB 703 Feinstuktur
F: geschlossen
Z: Handhabe 24772, 1200mm

Abb. Baseline 1



van Gogh 8 V E CL

T: KO 80 HD, RAL 9016
G: Motivverglasung 1573
Z: Handhabe 22109

Seitenteilpreise verstehen sich bis 600 mm.

Klarglas, Gotik weiß, Parsol grau und Satinato weiß oder Grundglas der Motivverglasung vollflächig.

Abb. Baseline 1



Chagall 133 PL E

T: KO 80 HD, mit Seitenteil und Oberlicht, 0370 7015 Schiefergrau Feinstruktur
G: Motivverglasung 1570
Z: Handhabe 24890
Black Edition 10011

Abb. Baseline 2



Chagall 8 V FD PL

T: KO 80 HD, RAL 8007
G: Motivverglasung 1553
Z: Handhabe 22109

Abb. Baseline 1



van Gogh 8 V E PL

T: KO 80 HD, RAL 9016
G: Motivverglasung 1573
Z: Handhabe 22109

Abb. Baseline 1



Chagall 4 V E PL

T: KO 80 HD, 0374 7039 Quarzgrau Feinstruktur
F: Zierrahmen und Aufdoppelung, 0689 7012 Basaltgrau Feinstruktur
G: Satinato mit innenliegenden HAFÜ Stilsprossen
Z: Handhabe 24890
Black Edition 10011

Abb. Baseline 1



van Gogh 6 S E PL

T: KO 80 HD, 0800 Tiefbraun Feinstruktur
G: Verglasung Gotik weiß
Z: Handhabe 22109

Abb. Baseline 2



Chagall 14 V FD BL

T: KO 80 HD 0575 9005 Tiefschwarz Feinstruktur
F: RAL 9007 / 0575 9005 Tiefschwarz Feinstruktur
G: Satinato mit innenliegenden HAFÜ Stilsprossen
Z: Handhabe 24890
Black Edition 10011

Abb. Baseline 1




Chagall 133 E PL

T: KO 80 HD, RAL 6009
F: Zierrahmen und Aufdoppelung, RAL 9001
G: Motivverglasung 1570
Z: Handhabe 22109

Alles im Griff mit unseren Griff-Highlights

Diese vier Griffstangen sind im angegebenen Türpreis enthalten.



Nr. 24766 600 mm

Nr. 24768 800 mm

Nr. 24770 1000 mm

Nr. 24772 1200 mm

Nr. 24630

Nr. 24728

Nr. 23157

Nr. 24779 Diese Griffstangen ist im angegebenen Türpreis enthalten.

Innendrücker trendige Beschläge in schwarz



Nr. 17132 schwarz DIN L
Nr. 17233 schwarz DIN R

Nr. 17234 schwarz DIN L
Nr. 17133 schwarz DIN R

Nr. 17134 schwarz DIN L
Nr. 17235 schwarz DIN R

Nr. 17236 schwarz DIN L
Nr. 17135 schwarz DIN R



Nr. 17137 Rosette schwarz



Nr. 17136 Rosette schwarz



Nr. 17139 Drehknopf
Sperrriegelschloss schwarz



Nr. 17138 Drehknopf
Sperrriegelschloss schwarz

Innendrücker aus Edelstahl



Nr. 17068 DIN L
Nr. 17069 DIN R
(inklusive Rosette Nr. 17085)



Nr. 17060 DIN L
Nr. 17061 DIN R
(inklusive Rosette Nr. 17083)



Nr. 17066 DIN L
Nr. 17067 DIN R
(inklusive Rosette Nr. 17083)



Nr. 17092 DIN L halbrund
Nr. 17077 DIN R halbrund
(inklusive Rosette Nr. 17083)



Nr. 22109



Nr. 24890



Nr. 17025 außen
Schutzbeschlag in ES 1



Nr. 17025 innen



Standarddrücker Innen
im Grundpreis enthalten

- weiß bei weißen Türen
- braun bei braunen Türen
- silber eloxiert bei farbigen Türen

KOMPO-Qscan Fingerprintersystem



Nie mehr den Schlüssel suchen, nie mehr ausgesperrt sein – das macht das Funk-Fingerscanner-System KOMPO-Qscan möglich! Da heißt es einfach: Finger auflegen und schon öffnet sich die Tür. Denn der eigene Fingerabdruck wird durch die sichere biometrische Erkennung in einen elektronischen Schlüssel verwandelt. Das Anlernen, Sperren und Löschen der Fingerabdrücke erfolgt besonders einfach und komfortabel mit dem Master-Funkschlüssel. Die praktische Gastfingerfunktion ermöglicht ein separates Anlernen, Sperren oder Löschen von temporären Benutzern, wie z.B. Reinigungskräften, Handwerkern oder Gärtnern.

Art.-Nr. 14230 Die KOMPO-Qscan Merkmale

- Ausgelegt für bis zu 50 Nutzerinnen und Nutzer
- Selbstständige Türverriegelung nach jedem Zuziehen
- Integriertes Schaltnetzteil zum Anschluss an 230 Volt Stromnetz
- Öffnung per Schlüssel und Innendrücker jederzeit möglich
- Abdeckblende aus Edelstahl
- Kein Anschluss von z. B. Alarmanlagen, Fremdüberwachungen möglich
- Kein Kurzschließen möglich

KOMPO-Safe-TouchScan Fingerscanner-Set



Merkmale

Über die biometrische Erkennung wird ein Fingerabdruck in einen elektronischen Schlüssel umgewandelt und mit den gespeicherten Schlüsseln verglichen. Nur nach erfolgreicher Erkennung entriegelt sich die Haustür. Der Fingerscan verfügt über einen kapazitiven Auflagesensor, welcher mit Hilfe einer internen Wifi Schnittstelle (kein Internet erforderlich) mit dem Smartphone kommuniziert und administriert wird. Die kostenlose App, für iPhone und Android, ermöglicht es, Benutzerfinger anzulernen, vorübergehend zu sperren, Zeitpläne den Benutzern zu hinterlegen oder auch ganz zu löschen, ohne dass die zu löschenden Finger anwesend sind. Die komplette Verwaltung erfolgt über das Smartphone. Müssen oft Finger angelernt und gelöscht werden oder sollen bestimmte Personen nur zu bestimmten Zeiten Zutritt erlangen, ist das KOMPO-TouchScan System die bequemste Art, dies zu realisieren.

Set inkl. Selbstverriegelndem Fünfpunktschloss

Art.-Nr. 14570

Digitaler Türspion | Kamera



Edelstahl Rundrohr 30 x 1200 mm mit integrierter Mini-Digitalkamera. Auf der Innenseite mit Farb-LCD-Monitor. Für den Betrieb werden 4 Stück AAA-Batterien benötigt. Diese sind im Lieferumfang enthalten.

Art.-Nr. 14670

Automatisch verriegelt



KOMPO-Safe

Selbstverriegelndes Fünfpunktschloss mit Tagesfunktion. Beim Zuziehen der Haustür werden automatisch zwei Fallenriegel 20 mm und zwei Haken ausgefahren.

Art.-Nr. 11365

Optional mit integriertem Sperrbügelschloss aus Edelstahl zur Spaltöffnung des Flügels.


Art.-Nr. 11366

K0therm 96 - Ihr zusätzliches Plus an Wärmedämmung

Die Therm-Profilserie besticht durch beste Werte in punkto Wärmeschutz. Hier können gesamt U_a-Werte ab 0,6 W/m²·K erreicht werden.

K0therm 96

- Innen flächiger Flügel
- 3 Dichtungsebenen
- Vollständig umlaufendes Mitteldichtungssystem zur Trennung der Innen- und Außenkammer im Falzbereich
- Flügelbautiefe 96 mm
- Automatisch absenkbare Bodendichtung



K0therm 96 in Ausführung

Mehrpreise:
Je Flügel € 192,-*

* Berechnungsgrundlage
KO 80 HD mit 3-fach-Verriegelung
Für Seitenteile bis 600 mm ab € 72,-

Verdecktliegende Türbänder in schwarz



Das Haustürband setzt unsichtbare Akzente. Markenzeichen des neu entwickelten, verdeckten Türbandes ist die solide Konstruktion mit klaren, schlanken Konturen.

Während nur beim Öffnen der Tür das moderne schwarze Bandsystem sichtbar ist, werden auf den Innen- und Außenseiten die glatten Haustürflächen ohne störende Beschläge in Szene gesetzt.

Die Türbänder sind wartungsfrei und durch die FixClick-Funktion leicht einzustellen. Hohe Flügelgewichte und die Einbruchhemmung bis RC 3 sind mit diesem Band möglich.

Dieses Band kann in allen KOMPOtherm® Türserien und auch in allen nach außen öffnenden Türen eingesetzt werden.

0575 9005 Tiefschwarz Feinstruktur
Art.-Nr. 21170


Innovation

macht's möglich

Mit der Softwarelösung KOMPOsoft® unseres Herstellers KOMPOtherm® begeistern wir alle Bauherren durch individuelle, fotorealistische Visualisierungen der Haustüren und transparente Kalkulationen. Lassen Sie sich von den technischen Möglichkeiten der digitalen Simulation faszinieren und sehen Sie **LIVE**, wie Ihre Traumhaustür später bei Ihnen zuhause aussehen wird.



Kundenfoto



mit KOMPOsoft®



mit KOMPOsoft®

Was wir hier nur bildlich präsentieren konnten, zeigen wir Ihnen sehr gern in natura. Wir bieten Ihnen die Gelegenheit, sich selbst von den Vorzügen und der Qualität von KOMPOtherm® Haustüren zu überzeugen.



Alpsteg Fenster AG

062 888 80 50 | www.alpsteg.ch | info@alpsteg.ch



www.kompotherm.de

Printed in Germany

Technische Änderungen vorbehalten. | Drucktechnisch bedingte Farbabweichungen vom Original-RAL-Farbtton sind möglich.